




REGISTRIERUNG
für Betriebe auf myoda

Willkommen auf gesundheitsberufe-bern.ch!

Um sich auf myoda zu registrieren, haben Sie zwei Möglichkeiten. Entweder über „Login“ oder über den Menüpunkt „myoda“.

Login DE FR

Berufe   myoda Kontakt 

Sie kommen auf die Loginmaske. Wenn Sie noch keine Anmeldedaten besitzen, klicken Sie auf „Noch nicht registriert?“

Berufswahlvorbereitung oder Praktika? Finden Sie auf myoda vielfältige Angebote zur Berufsorientierung.

Benutzername *

Kennwort *

Anmelden

[Noch nicht registriert?](#)

[Passwort vergessen?](#)

Füllen Sie alle Angaben wie vorgegeben aus und lesen Sie die Hinweistexte. Als „Art der Registrierung“ wählen Sie „Für Betriebe“. Klicken Sie anschliessend auf „Weiter“.

Hinweis: Schreiben Sie sich den von Ihnen ausgewählten Benutzernamen, sowie das Passwort auf.



Registrieren

Benutzerdaten

Kontaktangaben

Bitte vervollständigen Sie die Felder, um sich bei myoda zu registrieren.

Benutzername *

Kennwort *

Bestehend aus 8 oder mehr Zeichen. Davon müssen mindestens 2 Buchstaben und 2 Zahlen sein.

Kennwort Wiederholung *

Art der Registrierung *

Für Betriebe

Für Betriebe

Die Plattform myoda bietet Ihnen die optimale Möglichkeit Ihre Angebote schnell und unkompliziert aufzuschalten. Fördern und begeistern Sie den Nachwuchs.

Zurück

Weiter

Wählen Sie Ihren Betrieb aus.

Betrieb nicht zu finden: Wenn Sie seit Neuem erst Angebote (Praktika etc.) anbieten, kann es sein, dass Sie als Betrieb noch nicht auf myoda erfasst bzw. aufgeführt sind. Klicken Sie bitte auf das Online-Formular, füllen Sie dieses aus und schicken Sie es ab. Ihre Angaben werden anschliessend geprüft und Sie erhalten die Rückmeldung.

Registrieren

Benutzerdaten

Kontaktangaben

Angaben zum Betrieb

Diese Angaben erscheinen in Ihrem Profil und können jederzeit angepasst werden.

Betrieb auswählen *

Auswählen

Falls Ihr Betrieb nicht aufgeführt ist, können Sie mittels **Online-Formular** beantragen, dass wir Ihren Betrieb freischalten.

Alle mit einem roten Sternchen markierten Felder sind Pflichtfelder. Das heisst, Sie müssen zwingend ausgefüllt werden. Alle anderen Felder können Sie auch leer lassen. Wir empfehlen Ihnen aber, so viele Informationen wie möglich zu veröffentlichen, damit Interessierte diese sehen.

Betriebslogo

Maximale Dateigrösse: 5MB, erlaubte Dateitypen: jpg,jpeg,png,gif

Durchsuchen... Keine Datei ausgewählt.

Abteilung

Adresszusatz

Betriebswebseite

Beschreibung

Funktion

Geben Sie die verlangten Daten ein.

Lesen Sie als letzten Schritt die allgemeinen Geschäftsbedingungen und aktivieren Sie die Checkbox, als Zusage, dass Sie damit einverstanden sind.

Klicken Sie zum Schluss auf „Registrieren“

Ansprechperson

Anrede *

Herr

Vorname *

Nachname *

Telefon *

E-Mail Adresse *

Allgemeine Geschäftsbedingungen *

Ich habe die **AGB** gelesen und bin einverstanden damit.

Zurück

Registrieren

Sie erhalten nun eine Mail mit dem Bestätigungslink. Klicken Sie auf den Link, um Ihre Registrierung zu finalisieren. Der Link ist 3 Tage gültig.

Hinweis: Keine Mail erhalten? Schauen Sie zur Sicherheit in Ihrem Spamordner nach!

Guten Tag [REDACTED]

Besten Dank, dass Sie sich auf myoda registriert haben.
Der von Ihnen gewählte Benutzername lautet: [REDACTED]

Zur Vervollständigung Ihrer Registration, öffnen Sie bitte [nachfolgenden Link:](#)

Dieser Link ist gültig bis 16. März 2020 16:18 Uhr.

Freundliche Grüsse
Team myoda

Sie gelangen auf den Loginbereich auf myoda. Geben Sie den Benutzernamen und das Passwort ein und klicken Sie zum Schluss auf „Anmelden“.

Berufswahlvorbereitung oder Praktika? Finden Sie auf myoda vielfältige Angebote zur Berufsorientierung.

Benutzername *

Kennwort *

Anmelden

[Noch nicht registriert?](#)

[Passwort vergessen?](#)

Der Registrierungsprozess ist abgeschlossen.

Sie gelangen mit der Anmeldung direkt auf Ihr Dashboard, wo Sie verschiedene Übersichten zu Ihren Angeboten und Bewerbungen vorfinden.

Im Menüpunkt „Informationen & Anleitungen“ finden Sie wichtige Hinweise, Informationen zu den NfA (inkl. Kontakt GSI) und Anleitungen als Hilfestellung.

Sie können unter dem Punkt „Angebote“ Ihre Angebote bearbeiten und neue erstellen.

Unter „Bewerbungen“ erhalten Sie eine Übersicht über den Status aller Bewerbungen (offene und abgeschlossene).

Das Profil kann und soll laufend unter dem Menüpunkt „Profil“ bearbeitet werden.

Unter Superuser verwalten Sie die Zugriffe auf Ihr Profil, sowie den Zugriff von Ihnen auf andere Betriebsprofile.

MENÜ

Dashboard

Informationen & Anleitungen

Angebote

Bewerbungen

Profil

Superuser

Abmelden

Wir wünschen Ihnen viel Spass auf myoda!